












MP 1000 / MP 200 / MP 3000

Sektor	Druck bar	MP - 1000		MP - 200		MP - 3000	
		Rad. m	Leistung m ³ /h	Rad. m	Leistung m ³ /h	Rad. m	Leistung m ³ /h
 90	2,0	3,7	0,036	5,5	0,074	8,2	0,166
	2,5	4,0	0,041	5,8	0,086	8,5	0,185
	3,0	4,3	0,044	6,4	0,094	9,1	0,203
	3,5	4,4	0,047	6,7	0,101	9,1	0,220
 180	2,0	3,7	0,072	5,2	0,141	8,2	0,353
	2,5	4,0	0,081	5,5	0,160	8,5	0,393
	3,0	4,3	0,088	6,1	0,174	9,1	0,431
	3,5	4,4	0,094	6,4	0,189	9,1	0,466
 210	2,0	3,7	0,085	5,2	0,165	8,2	0,411
	2,5	4,0	0,095	5,5	0,185	8,5	0,459
	3,0	4,3	0,102	6,1	0,205	9,1	0,502
	3,5	4,4	0,109	6,4	0,222	9,1	0,542
 270	2,0			5,2	0,212	8,2	0,530
	2,5			5,5	0,238	8,5	0,589
	3,0			6,1	0,261	9,1	0,646
	3,5			6,4	0,282	9,1	0,701
 360	2,0	3,5	0,144	5,2	0,283	8,2	0,703
	2,5	4,0	0,161	5,5	0,317	8,5	0,786
	3,0	4,3	0,177	6,1	0,348	9,1	0,862
	3,5	4,4	0,190	6,4	0,375	9,1	0,931

STREIFENDÜSEN

Düse	Druck bar	MP-Corner	
		Breite x Länge m	Leistung m ³ /h
 MP-LS	2,0	4,6 x 1,5	0,043
	2,5	4,6 x 1,5	0,048
	3,0	4,6 x 1,5	0,055
	3,5	4,6 x 1,5	0,068
 MP-SS	2,0	9,0 x 1,5	0,088
	2,5	9,0 x 1,5	0,095
	3,0	9,0 x 1,5	0,110
	3,5	9,0 x 1,5	0,115
 MP-RS	2,0	4,6 x 1,5	0,043
	2,5	4,6 x 1,5	0,048
	3,0	4,6 x 1,5	0,055
	3,5	4,6 x 1,5	0,068

ECKDÜSEN

Sektor	Druck bar	MP-Corner	
		Rad. m	Leistung m ³ /h
 45	2,0	3,5	0,036
	2,5	4,0	0,041
	3,0	4,3	0,044
	3,5	4,4	0,047
 90	2,0	3,5	0,076
	2,5	4,0	0,084
	3,0	4,3	0,094
	3,5	4,4	0,100
 105	2,0	3,5	0,089
	2,5	4,0	0,098
	3,0	4,3	0,110
	3,5	4,4	0,117