













I-31

Düse	Druck bar	Radius m	Durchfluss m³/h l/min		N.-Rate mm/h
 4 Gelb	2,8	11,3	0,86	14,4	14
	3,4	11,6	0,98	16,3	15
	4,1	11,6	1,07	17,8	16
	4,8	11,9	1,18	19,7	17
 5 Weiß	2,8	11,6	1,00	16,7	15
	3,4	11,9	1,09	18,2	15
	4,1	12,2	1,25	20,8	17
	4,8	12,5	1,36	22,7	17
 7 Orange*	2,8	12,2	1,39	23,1	19
	3,4	12,5	1,57	26,1	20
	4,1	12,8	1,70	28,4	21
	4,8	13,4	1,84	30,7	20
 8 Hellbraun	2,8	12,8	1,64	27,3	20
	3,4	13,1	1,84	30,7	21
	4,1	13,4	2,02	33,7	22
	4,8	13,7	2,23	37,1	24
 10 Hellgrün*	3,4	14,0	2,41	40,1	23
	4,1	14,6	2,66	44,3	24
	4,8	14,9	2,88	48,1	25
	5,5	15,2	3,09	51,5	25
 13 Hellblau	3,4	14,6	2,59	43,2	24
	4,1	14,9	2,86	47,7	25
	4,8	15,5	3,11	51,9	25
	5,5	15,5	3,36	56,0	27
 15 Grau*	3,4	14,9	3,02	50,3	27
	4,1	15,5	3,32	55,3	27
	4,8	16,2	3,61	60,2	26
	5,5	16,5	3,86	64,4	27
 18 Rot	3,4	15,2	3,27	54,5	28
	4,1	16,2	3,61	60,2	27
	4,8	16,8	3,93	65,5	27
	5,5	17,4	4,23	70,4	27
 20 Dunkelbraun*	4,1	16,2	4,20	70,0	31
	4,8	17,1	4,52	75,3	30
	5,5	17,7	4,88	81,4	30
	6,2	18,0	5,16	85,9	31
 23 Dunkelgrün	4,1	17,1	4,77	79,5	34
	4,8	17,7	5,20	86,7	34
	5,5	18,3	5,57	92,7	35
	6,2	18,6	5,93	98,8	35
 25 Dunkelblau	4,1	17,7	5,50	91,6	34
	4,8	18,9	5,95	99,2	32
	5,5	19,5	6,43	107,1	33
	6,2	20,1	6,79	113,2	33
 28 Schwarz	4,8	18,3	6,27	104,5	37
	5,5	18,9	6,68	111,3	37
	6,2	19,8	7,09	118,1	35
	6,9	20,4	7,25	120,8	34