








## FALCON 6504

Düse	Druck bar	Radius m	Durchfluss m³/h	N.-Rate mm/h
 <b>04</b> Schwarz	2,1	11,9	0,66	9
	2,5	12,3	0,72	10
	3,0	12,5	0,78	10
	3,5	12,5	0,85	11
	4,0	12,5	0,89	11
	4,5	12,5	0,96	12
	5,0	12,7	1,01	13
	5,5	13,1	1,04	12
 <b>06</b> Hellblau	2,1	13,1	0,95	11
	2,5	13,5	1,05	12
	3,0	14,1	1,16	12
	3,5	14,9	1,26	11
	4,0	14,4	1,34	13
	4,5	14,6	1,40	13
	5,0	14,9	1,47	13
	5,5	14,9	1,56	14
 <b>08</b> Dunkelgrün	2,5	14,9	1,50	13
	3,0	15,1	1,56	14
	3,5	15,5	1,69	14
	4,0	15,5	1,83	15
	4,5	15,5	1,95	16
	5,0	15,7	2,05	17
	5,5	16,1	2,13	16
 <b>10</b> Grau	2,5	15,5	1,84	15
	3,0	15,8	1,92	15
	3,5	16,2	2,08	16
	4,0	16,6	2,23	16
	4,5	17,1	2,37	16
	5,0	17,2	2,50	17
	5,5	16,8	2,63	19
 <b>12</b> Beige	2,5	16,2	2,20	17
	3,0	16,4	2,31	17
	3,5	16,8	2,52	18
	4,0	17,3	2,72	18
	4,5	17,7	2,89	18
	5,0	18,1	3,04	19
	5,5	18,6	3,18	18
 <b>14</b> Hellgrün	2,5	16,8	2,57	18
	3,0	17,2	2,68	18
	3,5	18,0	2,91	18
	4,0	18,5	3,12	18
	4,5	18,6	3,32	19
	5,0	18,6	3,51	20
	5,5	18,6	3,67	21
 <b>16</b> Braun	2,5	16,8	2,86	20
	3,0	17,4	3,00	20
	3,5	18,6	3,27	19
	4,0	19,1	3,50	19
	4,5	19,2	3,71	20
	5,0	19,2	3,91	21
	5,5	19,2	4,10	22
 <b>18</b> Dunkelblau	2,5	18,0	3,11	19
	3,0	18,0	3,25	20
	3,5	18,1	3,53	22
	4,0	19,0	3,81	21
	4,5	19,5	4,03	21
	5,0	19,8	4,23	22
	5,5	19,8	4,44	23
	6,0	19,8	4,79	24
6,2	19,8	4,93	25	