







DÜSEN FÜR HIGH PERFORMANCE EAGLE 900

Düse	Druck bar	Radius m	Durchfluss m³/h	N.-Rate mm/h
 44 Blau	4,1	19,2	4,85	3
	4,5	19,8	5,11	13
	5,0	20,7	5,40	13
	5,5	21,6	5,59	12
	6,0	21,6	5,90	13
	6,5	21,9	6,16	13
	6,9	22,3	6,35	13
 48 Gelb	4,1	22,3	6,56	13
	4,5	22,3	6,81	14
	5,0	22,4	7,22	14
	5,5	22,8	7,72	15
	6,0	23,3	7,88	14
	6,5	23,5	8,06	15
	6,9	23,5	8,22	15
 52 Orange	4,1	22,9	7,25	14
	4,5	23,5	7,57	14
	5,0	24,2	8,00	14
	5,5	24,7	8,41	14
	6,0	24,7	8,81	14
	6,5	24,9	9,19	15
	6,9	25,3	9,49	15
 56 Grün	4,1	24,7	8,60	14
	4,5	25,0	8,94	14
	5,0	25,5	9,40	14
	5,5	25,9	9,87	15
	6,0	26,3	10,34	15
	6,5	26,8	10,80	15
	6,9	27,1	11,15	15
 60 Schwarz	4,1	-	-	-
	4,5	26,2	9,17	14
	5,0	26,8	10,00	14
	5,5	27,7	10,52	14
	6,0	27,7	11,03	14
	6,5	27,7	11,50	15
	6,9	27,7	11,86	15
 64 Rot	4,1	-	-	-
	4,5	27,4	10,35	14
	5,0	27,9	10,94	14
	5,5	28,3	11,56	14
	6,0	28,8	12,06	14
	6,5	29,2	12,57	15
	6,9	29,6	12,97	15