

## DIE RICHTIGE AUSWAHL

Die Wurfweite ist im Allgemeinen eines der ersten Kriterien bei der Auswahl eines Regners. Die aufgeführte Tabelle erlaubt Ihnen, eine Vorauswahl unter den Versenregnern zu treffen.



### MINI 8



2.4 - 3.5 bar  
0.18 - 0.66 m<sup>3</sup>/h  
25°



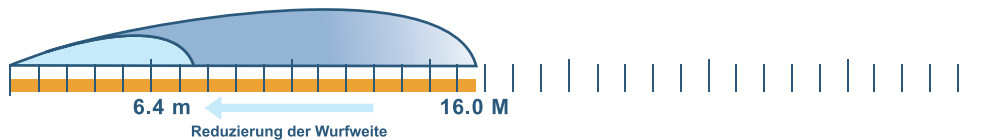
### 300



2.4 - 5.2 bar  
0.12 - 1.68 m<sup>3</sup>/h  
27°



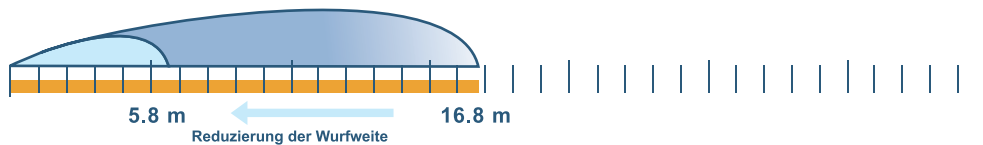
### S 700



1.7 - 5.2 bar  
0.3 - 2.6 m<sup>3</sup>/h  
4.2 - 37 mm/h  
7°/5°/25°



### V-1550



1.7 - 5.2 bar  
0.192 - 2.64 m<sup>3</sup>/h  
7° - 25°



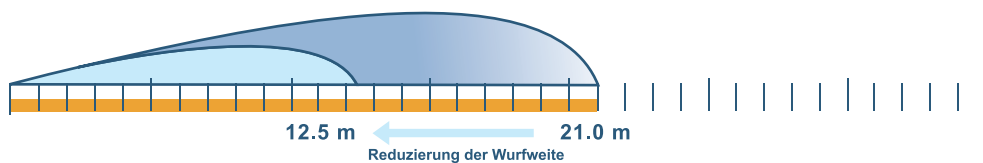
### TR50



1.7 - 4.8 bar  
0.186 - 2.8 m<sup>3</sup>/h  
5° - 25°



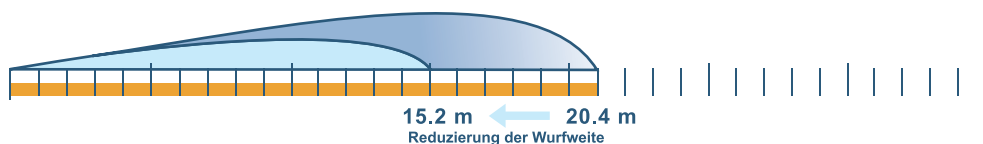
### TR70



1.7 - 7.0 bar  
1.2 - 6.0 m<sup>3</sup>/h  
5° - 25°



### 2001



2.8 - 5.5 bar  
5.6 - 7.0 m<sup>3</sup>/h  
5 - 16 mm/h  
25°

